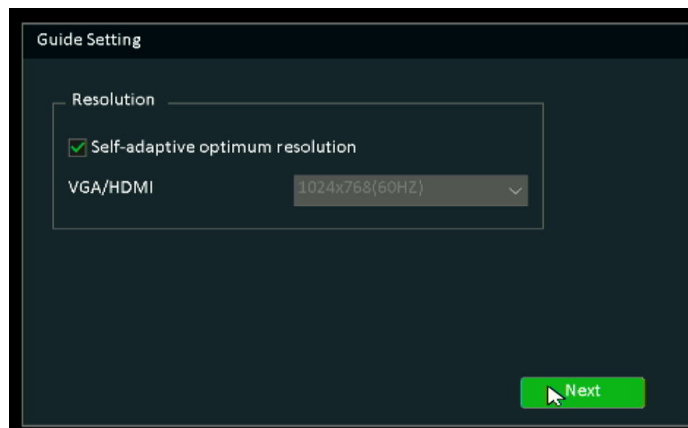


**Смена языка на русский (ST-NVR-V0506K15 и ST-NVR-V1006K15)**

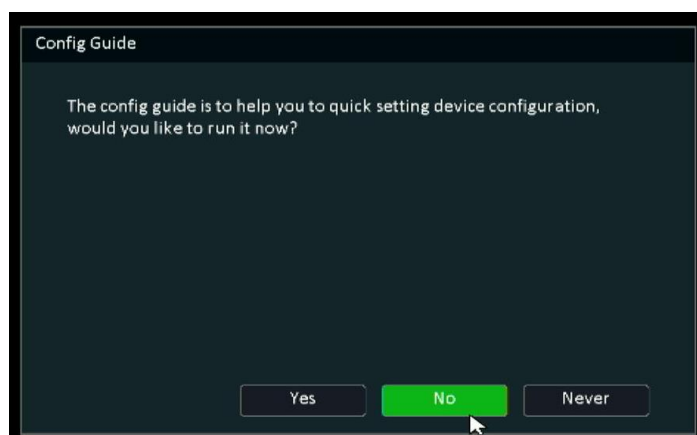
Включить регистратор.

После загрузки в появившемся окне нажать:

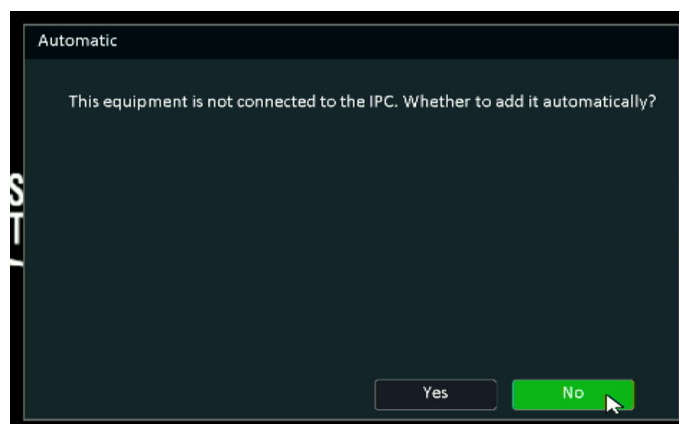
1) «Next»



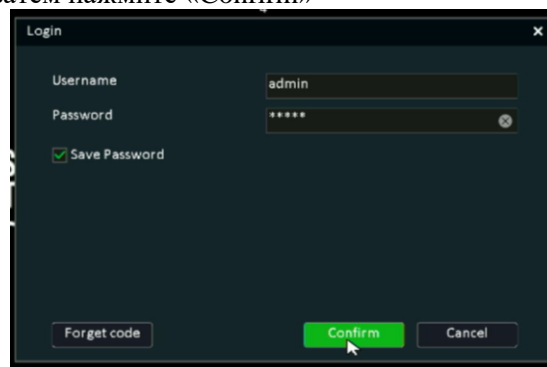
2) «No»



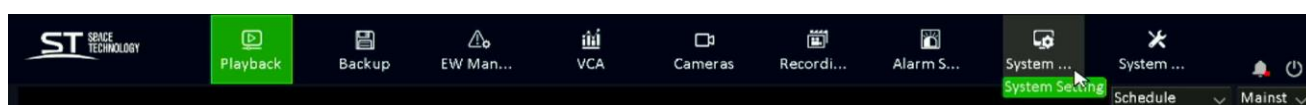
3) «No»



- 4) Нажать правую кнопку мышки и выбрать «Main Menu» затем нажмите «Confirm»



- 5) Снова нажать правую кнопку мышки и выбрать «Main Menu»  
6) В открывшемся меню выбрать «System...»



- 7) В пункте Language выбрать Русский язык и нажать «Apply», в появившемся окне нажать «Confirm» для перезагрузки

