



**Руководство пользователя**  
**Автомобильный монитор Optimus**  
**V-100**



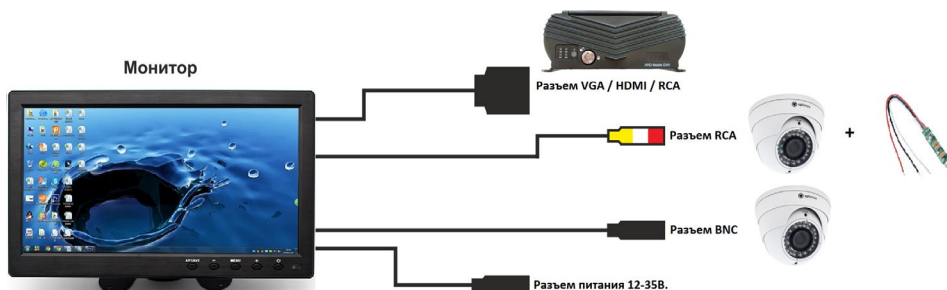
## Технические характеристики

Размера экрана	10 дюймов
Разрешение экрана	1024x600
Соотношение сторон	16:9
Система видео	PAL, NTSC
Питание	DC12-35В
Потребление	7 Вт
Видеовход	HDMI, VGA, RCA, BNC
Аудио	Есть
Пульт ДУ	Да
Габариты	200x164x33
Вес	530 гр.


## Комплектация

1. Монитор
2. Кронштейн
3. Двусторонний скотч для крепления монитора
4. Пульт

## Схема подключения



## Главное меню



Для изменения параметров монитора нажмите кнопку «Menu» на панели монитора.


В меню присутствует возможность изменить яркость, контрастность, цвет, язык, формат экрана, положение изображения и возможность сбросить настройки по умолчанию (reset).

Переключение активного параметра осуществляется кнопкой «Menu».

Изменение параметра осуществляется кнопками «-» и «+».

Клавиша AV1/AV2 позволит переключиться между подключенными видео интерфейсами монитора.

## Пульт ДУ



1. Вкл/выкл
2. Переключение видеовхода (HDMI/VGA/RCA)
3. Кнопка изменения параметров (увеличение)
4. Выбор режима
5. Меню
6. Кнопка изменения параметров (уменьшение)

## Размерная карта монитора и расположение интерфейсов.

